


Hlavní prvek logotypu tvoří vyváženě rozložené pruhy v kruhové linii, podpořené výrazným typem písma ve stabilním řezu Bold a v základní barevnosti PANTONE® Red 032 C. Schéma znázorňuje konstrukci pruhů tvořící základní grafický prvek logotypu. Ty jsou odvozeny z kružnic s vyznačeným středem o průměrech:

$d_1: 21,2 \times d$,

$d_2: 23,8 \times d$,

$d_3: 26,4 \times d$.

Logotyp Libereckého kraje se používá pro běžnou prezentaci kraje v rámci interní i externí komunikace. S jeho správným užíváním musí být neodkladně seznámeny všechny dotčené strany – příjemci dotací, externí designéři, zadavatelé inzerce aj. V interní komunikaci, tj. pro úřední písemnosti budou připraveny šablony dokumentů, které budou úředníci akceptovat. Pravidla používání logotypu v rámci Krajského úřadu Libereckého kraje budou zpracovány ve směrnici.



LOGOTYP

Hlavní verze logotypu se používá ve všech případech s výjimkou extrémních formátů. Logotyp je jedním z hlavních prvků jednotného vizuálního stylu, a proto se musí důsledně aplikovat v každé interní a externí komunikaci. Logotyp se používá způsobem, jaký je uveden zde a nesmí se měnit či upravovat. V sekci použití logotypu se nachází informace a zásady o jeho správném i nesprávném použití.

A — Základní barevné provedení,

B — inverzní černé provedení,

C — inverzní bílé provedení: černá barva v podkladu.

Logotyp lze jako celek zvětšovat nebo zmenšovat, za předpokladu **dodržení minimální velikosti** stanovené tímto manuálem.

Při aplikaci dodržujte požadavky na postavení logotypu ve formátu a ochrannou zónu.

1.2 Pozitivní provedení logotypu

A**B****C**

Samostatný symbol se používá zejména tam, kde není žádoucí aplikace logotypu. Samotný symbol se často užívá v reklamních materiálech, které jsou určeny pro všechny odbory. Další typické použití je např. profilová fotografie na sociálních sítích. Symbol by však neměl být aplikován jako hlavní logo. Lze jej použít pouze jako sekundární prvek. V sekci použití logotypu se nachází informace a zásady o jeho správném i nesprávném použití.

A — Základní barevné provedení,

B — inverzní černé provedení,

C — inverzní bílé provedení: černá barva v podkladu.

Symbol lze jako celek zvětšovat nebo zmenšovat, za předpokladu **dodržení minimální velikosti** stanovené tímto manuálem.


Při aplikaci dodržujte požadavky na postavení symbolu ve formátu a ochrannou zónu.

1.3 Pozitivní provedení symbolu


A



B



C



V případě aplikace značky do materiálu ražbou, gravírováním, vyšíváním aj. jsou všechny vyvýšené nebo zhloubené části v jedné rovině. Značka může být převedena do materiálu různými způsoby v závislosti na velikosti formátu a použité technologii:

- A** — samostatná značka je vyvýšena nad rovinu nosného prvku. Výška značky je definována šířkou jednoho pruhu symbolu,
- B** — negativní reliéf značky je zhlouben pod rovinu nosného prvku. Výška značky je definována jako šířka jednoho pruhu symbolu.

Minimální velikost značky pro aplikaci do materiálu je závislá na použité technologii, nesmí být však změněn tvar nebo narušena čitelnost.

